

BESİŞ

BESİŞ MAKİNA MÜH.
TEKN. İŞL. İNŞ. SAN. TİC. LTD. ŞTİ.

EUROMECC&MAEMA BETON MAKİNALARI

EUROMECC

maema

BETON BLOK YÜZEY
İŞLEME MAKİNALARI



Batching Plant [Read more](#)



Cement Silos [Read more](#)



Concrete Mixer [Read more](#)



Euro Ecology [Read more](#)



- * Euromecc İtalyan Beton Karıştırıcıları,
- * Sabit, Mobil, Kompakt, Beton Santralleri
- * Sabit ve Mobil Geri Dönüşüm Tesisi
- * Çimento Terminalleri ve 50-5000t Silo Gemi Dolum -boşaltım Tesisi, Konveyör & Elevatör & Siklon & Filtre İnertizasyon & Stabilizasyon & Geri Dönüşüm, Manyetik Ayırma Tesisi



- * Mobil ve Sabit Endüstriyel Tesis & Çelik Yapı Dizayn & Mühendislik & Üretim & Montaj & Devreye Alma
- * Euromecc Teknolojik Ekipman & Mühendislik Desteği İle Yerli Üretim & Montaj
- * Stoktan Twinshaft Karıştırıcılar
- * Ntd Uzmanı Kontrolünde Sertifikalı Bom Tamir Yenileme Servisi
- * Karıştırıcı ve Beton Santrali Yedek Parça Satış & Servis & Kapasite Artırımı & Demontaj Montaj



- * Beton blok yüzey ve kenar işleme Makinaları
- * Beton parke yüzey işleme makinaları
- * Beton panel işleme makinaları
- * Müşteri isteğine uygun beton yüzey parlatma ve şekillendirme makinaları



DETAYLAR İÇİN www.besismakina.com.tr ADRESİNİ ZİYARET EDİNİZ

BESİŞ

EUROMECC

Concrete

Cement

Mixer

Ecology

maema

BESİŞ MAKİNA HAKKINDA

BESİŞ ; 2014 yılında Beton Pompalarının Yüksek Mukavemetli Çelik Yapıların, Tahribatsız Muayenesi ve muayene sonucu bulunan çatlakların sertifikalı kaynakçıları ile kaynak projesine uygun TEKNOLOJİK kaynaklarının yapılması ve beton santralleri yedek parça ve servis hizmetleri vermek amacı ile Ostim 1233.sk(56.sk) No:121 adresinde kurulmuştur.

2015 yılında kurumsal bir çok hazır beton firmalarına alt tedarikçisi olmayı başarmış, bom revizyonundan imalatına yaptığı işlerle hem mevcut müşteri memnuniyetini artırmış hem de yeni müşteriler kazanmıştır.

2016 yılında Mevcut tesisinin açık alanını açılır kapanır kırılsız çatı sistemini dizayn edip imal ederek, beton pompalarının komple bomlarının açılabilirdiği ve aynı zamanda kapalı alanda kaynak işlemlerinin yapılabilirdiği tesise dönüşmüştür. Aynı zamanda zemin güçlendirmesi yaparak alt katında çelik parça imalatı ve yedek parça stok ambarını oluşturmuştur. Tesisimiz Çelik proje, imalat ve montajında BESİŞ kabiliyetini de göstermektedir.

EUROMECC&BESİŞ İŞBİRLİĞİ

BESİŞ ;200.000 m2 alanda üretim yapan Avrupa'nın en büyük üretim kapasitesine sahip EUROMECC İTALYAN firma ile ; beton santrali, karıştırıcı,çimento siloları ve terminalleri, beton geri dönüşüm, toz ve granül depolama ve aktarma tesisleri ve diğer ürünleri ile ilgili hem komple ürün temsilciliği hem de EUROMECC teknolojik ekipman ve karıştırıcılarını kullanarak, Euromecc mühendisliği ve projeleri ile veya kendi dizaynı ile Türkiye'de üretiminin yapılması üzerine TEMSİLCİLİK& İŞBİRLİĞİ& GÜÇBİRLİĞİ anlaşması imzalamış ve üretime başlamıştır. Türkiye, Azerbaycan, Kazakistan, Türkmenistan, Kırgızistan, Irak ,İran ,Suriye'de direkt diğer ülkelerde EUROMECC ile görüşerek ürünlerin satışına yetkili kılınmıştır.

BESİŞ MAKİNA ; Özellikle Müşteri taleplerine ve ihtiyaçlarına göre Özel tasarım ve projeli beton santrali ve tesislerin revizyonu, karıştırıcı değiştirerek ve çelik yapıyı güçlendirerek kapasite artışı konusunda en iyi çözüm ortağınız olacaktır.

EUROMECC&MAEMA SRL İTALYA

Maema Avrupa'da ve Amerika'da Beton Blok, Parke,Panel Yüzey işleme makinaları dizayn ve imalatını kendi patenti ile yapan İtalyan firmadır. BESİŞ, MAEMA firmasının satış ve satış sonrası hizmetlerde çözüm ortağı ve temsilcilik sözleşmeleri imzalayarak Ürünlerin Satışına başlamıştır.

ÜRETİM-SERVİS-DONANIM-İNSAN GÜCÜ(MÜHENDİSLİK)



DETAYLAR İÇİN www.besismakina.com.tr ADRESİNİ ZİYARET EDİNİZ



MÜHENDİSLİK / İŞBİRLİĞİ / GÜÇBİRLİĞİ ENGINEERING & COOPERATION BESİŞ & EUROMECC



BESİŞ Beton Santrali, Endüstriyel tesisler, çelik konstrüksiyon yapıların uluslararası standartlara uygun dizayn, projelendirme, üretim projeleri, iş hazırlama ve imalat & NDT & montaj konusunda uzman bir teknik kadroya sahiptir.
Besis have experienced engineer and draftsmen about industrial plant construction and batching plant process & NDT & erection & startup of Plants.

EUROMECC-BESİŞ ÖZEL PROJE BETON SANTRALLERİ- TOWER PLANT- LOW SLUMP PLANTS

Concrete precast batching plants

PREKAST VE BARAJ BETONU SANTRALLERİ



ÖZEL BETON TESİSLERİ
ÇİMENTO SİLOLARI



DETAYLAR İÇİN www.besismakina.com.tr ADRESİNİ ZİYARET EDİNİZ

2- EUROMECC BETON KARIŞTIRICILARI-EUROMECC MIXERS



MEB - Twin shaft mixers

MEB twin shaft mixers are the best solution for the production of ready-mixed concrete. Euromecc offers a wide range of models with capacities from 1.0 up to 8.0 m³ of vibrated concrete yield per cycle. Ideal for the ready mix concrete industry and big construction companies.

MEB twinshaft beton harç karıştırıcıları hazır beton üretiminde en çok tercih edilen karıştırıcılar olup, 1 m³'den 8m³'e kadar sıkıştırılmış taze beton kapasitesine sahiptir. Hazır beton ve büyük inşaat firmalarının en çok tercih ettiği karıştırıcıdır. 2- 2.5 – 3. m³ MEB 3000/ MEB3750/MEB4500 Stoktan teslimdir.



MEP - Planetary mixers

The simultaneous rotation and revolution performed by mixing arms of MEP planetary mixers confer a superior homogeneous mixture quality in a restrained time. Euromecc offers a wide range of models with capacities from 0.5 up to 2.5 m³ of vibrated concrete yield per cycle. Ideal for precast concrete industry.

MEP Planet karıştırıcıları hem kendi eksenini etrafında hem de merkez etrafında dönen 2 adet star ve 4 koldan oluşmaktadır. Ortadan çimento su girişi, 2 ayrı kenar motoru ile çeviren bu sistem mükemmel homojenlikte beton elde eder. Precast sektöründe vazgeçilmezdir. Hazır betonda kullanılabilir. 0,5-1-1,5-2-2,5m³




MEC - Continuous mixers


MEC continuous mixer in forced speed is equipped with two synchronized contra-rotating mixing shafts. Euromecc offers two models with capacity of 150 and 300 m³/h.

MEC sürekli karıştırma sistemlerinde eş zamanlı malzeme girişi yapılırken bir yandan da karışmış beton eş zamanlı boşaltım yapar. Madencilikte dolgu malzemesi yapımında, Baraj betonlarında, yüksek kapasite gerektiren işlerde kullanılır. 150m³h ve 300m³h 2 tip mevcuttur.

EUROMECC BETON KARIŞTIRICILARI-TWINSHAFT ** STOKTAN TESLİM



Euromecc MEB Twin shaft mixers are ideal for ready mixed concrete production, RCC for dams, cement mixture and precast concrete industry
Hazır Beton, RCC Beton, düşük slump beton, Atık Karışımı, özel çimento-harç karışımında, Prekast üretiminde kullanılır



YENİ NESİL ÇİFT MOTORLU- ORTADAN ÇİMENTO SU GİRİŞLİ, KOLAY BAKIM YAPILABİLEN PLANET TİP KARIŞTIRICI HEM PREKAST-RCC- HEM HAZIR BETONDA İDEAL

BETON KARIŞTIRICILARI - TWINSHAFT - MEB

2- EUROMECC MEB TWINSHAFT KARIŞTIRICILARI STANDART DONANIM



ORJINAL HARDDOX 500HB



MIXERMIND: Diagnostic control unit with PLC for alarms management and black box for faults record. **MIXERMIND, hataları, alarmları kaydeder, bakım onarım kolaylığı sağlar.**



Ana Şaftın yataklara bağlandığı, Salmastra sistemi bakımı ve değiştirilmesi çok kolaydır. 4 adet civata ile grup olarak ayrılır ve contaları değiştirilebilir. Özel alaşım malzemelerden imal edilmiştir.



CROM ALAŞIMLI 750 HB PALETLER BİLİNER EN İYİ AŞINMAZ DÖKÜM



ALT KAPAK AÇMA SENSÖRLERİ İLE YARIM, KAPALI VE TAM AÇIK AYARLARI. BETON SLAMPINA GÖRE BOŞALTIM HIZ AYARI SAĞLAYARAK ÜRETİM KAPASİTESİNİ ARTIRIR.



BONFIGLIOLI REDUKTORLER, ARA ŞAFT İLE SENKRONİZASYONU SAĞLAR. MOTOR MUHAFAZA SACI 2 YARIM CİVATALI İMAL EDİLMİŞTİR. BAKIM KOLAYLIĞI SAĞLAR.



OTOMATİK YAĞLAMA SİSTEMİ GALVANİZLİ KATLANIR MIXER BAKIM PLATFORMU VE DAĞITICISI



CE STANDARDINA BAKIM KAPAGI

2- EUROMECC MEB TWINSHAFT KARIŞTIRICILARI

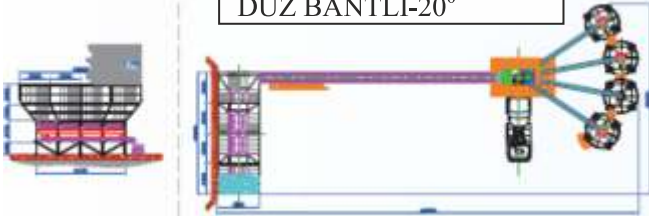
CARATTERISTICHE TECNICHE TECHNICAL FEATURES	UM	MEB 1500	MEB 2000	MEB 2500	MEB 3000	MEB 3750	MEB 4500	MEB 5000	MEB 6000	MEB 7500	MEB 9000	MEB 12000
Capacità volumetrica vasca Dry filling capacity	L gal	1500 396	2000 528	2500 660	3000 793	3750 991	4500 1189	5000 1321	6000 1585	7500 1981	9000 2378	12000 3170
Resa per ciclo calcestruzzo fresco Fresh concrete output per cycle	L gal	1200 317	1600 423	2000 528	2400 634	3000 793	3600 951	4000 1057	4800 1268	6000 1585	7200 1902	9600 2536
Resa per ciclo calcestruzzo vibrato Compacted concrete output per cycle	L gal	1000 264	1330 351	1670 441	2000 528	2500 660	3000 793	3350 885	4000 1057	5000 1321	6000 1585	8000 2113
Potenza motori di mescolazione Mixing motors power	kW hp	2X18 2X24	2X22 2X30	2X30 2X40	2X37 2X50	2X45 2X60	2X55 2X74	2X75 2X100	2X75 2X100	2X90 2X120	4X55 4X74	4X75 4X100
Potenza motore centralina idraulica Hydraulic power pack motor	kW hp	0,75 1	0,75 1	0,75 1	1,5 2	1,5 2	2,2 3	2,2 3	2,2 3	2,2 3	2,2 3	2,2 3

EUROMECC-BESİS BETON SANTRALLERİ –(EUROMECC&BESİS CONCRETE PLANTS)
1-SABİT 30- 300 M3/H KAPASİTELERDE - STATIONARY TYPE FROM 30 TO 300M3/HOUR
2-KOMPAKT KONTEYNER İLE TAŞINABİLEN 20-120M3/H –COMPACT CONTAINERIZED
3-MOBİL DİNGİLLİ VE DİNGİLSİZ 30-160M3/H – MOBILE TRAILER TYPE OR WITHOUT AXLE
5- HYDRAULIC SELF ERECTING SYSTEM WITHOUT CRANE
4-MÜŞTERİ İSTEĞİNE UYGUN DİZAYN – TAILOR MADE DESIGN



Con tele lisido - with Air belt

DUZ BANTLI-20⁰



4 GÖZ BUNKER

İLAVE AYAKLI/AYAKSIZ SİLO

Con tele lisato - with chevron belt

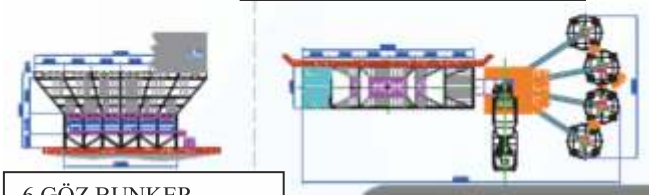
ÇAVUŞ BANTLI 26-30⁰



6 GÖZ BUNKER

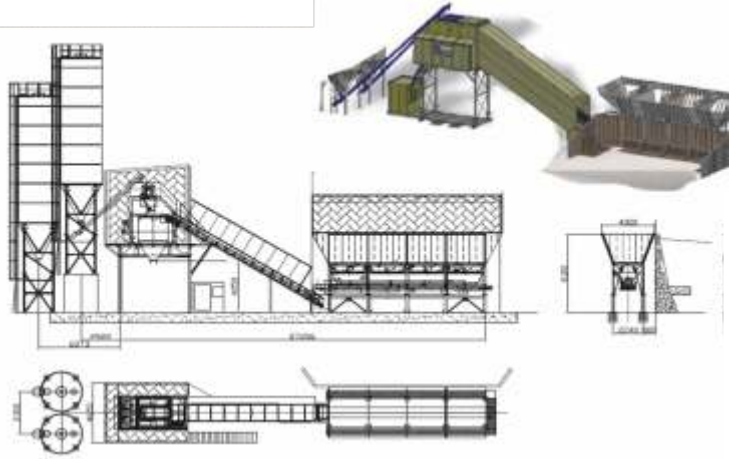
Con skip - with skip

KOVALI 60-70⁰

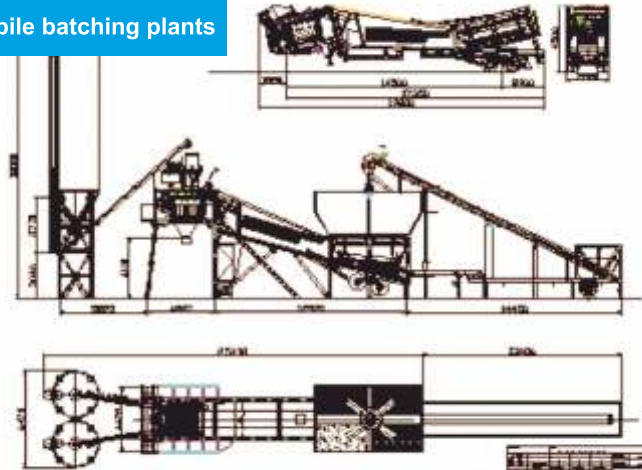


PROJELER TİPLERİ BELİRLEMEK AMAÇLIDIR. ÖLÇÜLER YAKLAŞIK ÖLÇÜDÜR. Aplikasyon Projeleri için bizi arayınız

KOMPAKT-MOBILE PLANT WITH BELT



Mobile batching plants

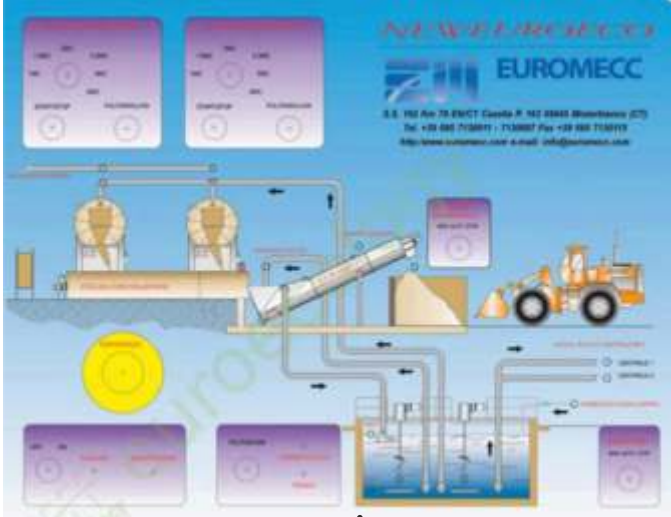


BESİS
EUROMECC
MOBİL B01 - NE B0200
MOBİL B10 - NE B0750



DETAYLAR İÇİN www.besismakina.com.tr ADRESİNİ ZİYARET EDİNİZ

EUROMECC&BESİŞ BETON GERİ DÖNÜŞÜM




4A - EUROMECC - BESİŞ - EUROECO - HELEZON TİP GERİ DÖNÜŞÜM SİSTEMİ (HIZLI-UCUZ)

Technical features	UM	EUROWASH 10	EUROWASH 25	EUROWASH MOBILE
Recycling capacity	m ³ /h (*)	11	25	11
Storage tank for recycled water	m ³	60	60	25

-EURO-WASH
BETONWASH SYSTEM
DRAMLI SİSTEM



DiĞER GERİ DÖNÜŞÜM VE EKOLOJİK TESİSLER – OTHER PLANTS FOR ECOLOGY-STABILIZATION INERTIZATION PLANTS -



Stationary plants are essentially composed by:

- An area for stockpile and storage of the material to treat (feeding hoopers)
- Weighing and storage systems of the material to treat
- Several systems for components transportation (belts, screws, pumps, etc.)
- **Reagents' storage and dosing system**
- Phases for the material streamlining (reversible hammer crusher, revolving screens, metal separator, etc.)
- Reactor for stabilization / solidification
- Storage and composting of the treated material
- Section of aspiration and treating aeriform substances (baghouses and activated carbon filters, scrubber, fans).

Hourly treating potentialities can be dimensioned according to the user needs, consequently prorating all components needed.



DETAYLAR İÇİN www.besismakina.com.tr ADRESİNİ ZİYARET EDİNİZ

BETON POMPASI TAHRİBATSIZ MUAYENESİ ve SERTİFİKALI BOM KAYNAĞI

CERTIFICATED AND INSPECTED BOOM WELDING AND NDT INSPECTION



EUROMECC - SİMEM - SİCOMA KARIŞTIRICI VE BETON SANTRALİ YEDEK PARÇA SATIŞ - SERVİS



İLETİŞİM - CONTACT ADRES -

MERKEZ: OSTİM
SANAYİ SİTESİ 1233.SK (56.SK)
NO:121 OSTİM ANKARA
TEL :+90 312 386 28 56
FAX: +90 312 386 28 57
Mobil 7/24: +90530 136 0 330
+90 506 634 48 99

E-MAIL: satis@besismakina.com.tr
besismakina@gmail.com
WEB: www.besismakina.com.tr

BESİŞ

MAKİNA BETON MÜH.
TEKNOLOJİK İŞLEM
İNŞ. SAN. ve TİC. LTD. ŞTİ.

DETAYLAR İÇİN www.besismakina.com.tr ADRESİNİ ZİYARET EDİNİZ